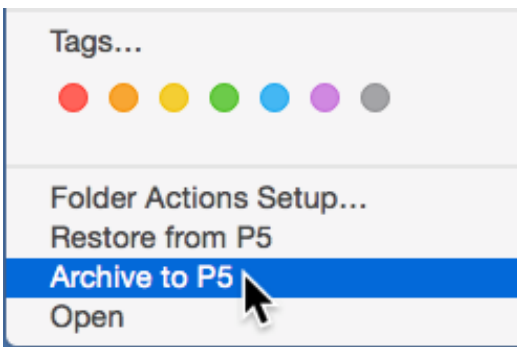


Archivierung am Schnittplatz mit nur einem Klick

Archware P5 für Backup sowie automatische und manuelles Archiv

Als die P5 Archive App mit der Möglichkeit der Rechtsklick-Archivierung verfügbar wurde, nutzte WorkSafeBC sofort die Vorteile dieser Vereinfachung im Archiv. Zusätzlich werden auch Watchfolder-Archivierung und Backup genutzt.



Archivierung aus dem Finder in Mac OS mit der P5 Archive App

WorkSafe BC ist der größte Produzent von Health and Safety Videos weltweit, mit einer Produktion von über 150 Videos im Jahr. Im Jahr 2005 wurde die Grenze von 24 Millionen Views erreicht. Die A/V-Abteilung produziert Videos im Bildungsbereich, Dokumentationen, Werbefilme und Spielfilme zu Thema Health and Safety am Arbeitsplatz.

Über WorkSafeBC

WorkSafeBC widmet sich der Förderung von Sicherheit am Arbeitsplatz in British Columbia, berät und unterrichtet Arbeitgeber und deren Angestellte und hilft bei der Durchsetzung von Health and Safety-Vorschriften. Im Falle eines Arbeitsunfalles oder einer Krankheit arbeitet WorkSafe BC mit den Betroffenen Parteien und bietet Rehabilitation, Kompensation, Health Care Benefits und viele andere Dienstleistungen.

Warum wir P5 Archive nutzen:

„Die Benutzung von P5 Archive zur Automatisierung neuer Kameraarchive auf Tape bedeutet eine immense Zeitersparnis verglichen mit dem manuellen Brennen auf Blu-Ray Discs. Watchfolder-Archivierung mit P5 auf Tape ist einfach und automatisiert. Intervention durch die Editoren ist nicht nötig.“

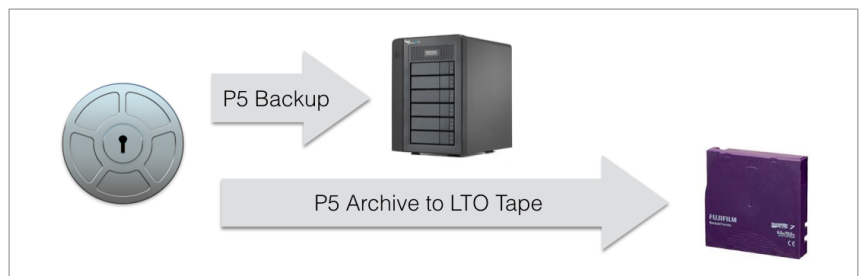
Warum wir die P5 Archive App nutzen:

„Die Benutzung der P5 Archive App erlaubt es den Editoren, ein Projekt zu archivieren, sobald es abgeschlossen ist. Sie können sicher sein, dass die Archive Link-Dateien im Xsan2/Archiv-Ordner erhalten bleiben und von dort jederzeit per Rechtsklick wiederhergestellt werden können. Sie können ein gesamtes Projekt, die Final Cut Pro-Dateien oder nur die zugehörigen Videodateien restoren. Leicht und schnell zu finden, einfach wiederherzustellen.“

Jonathan Peyton, Media Producer, Audio/Visual, WorkSafeBC

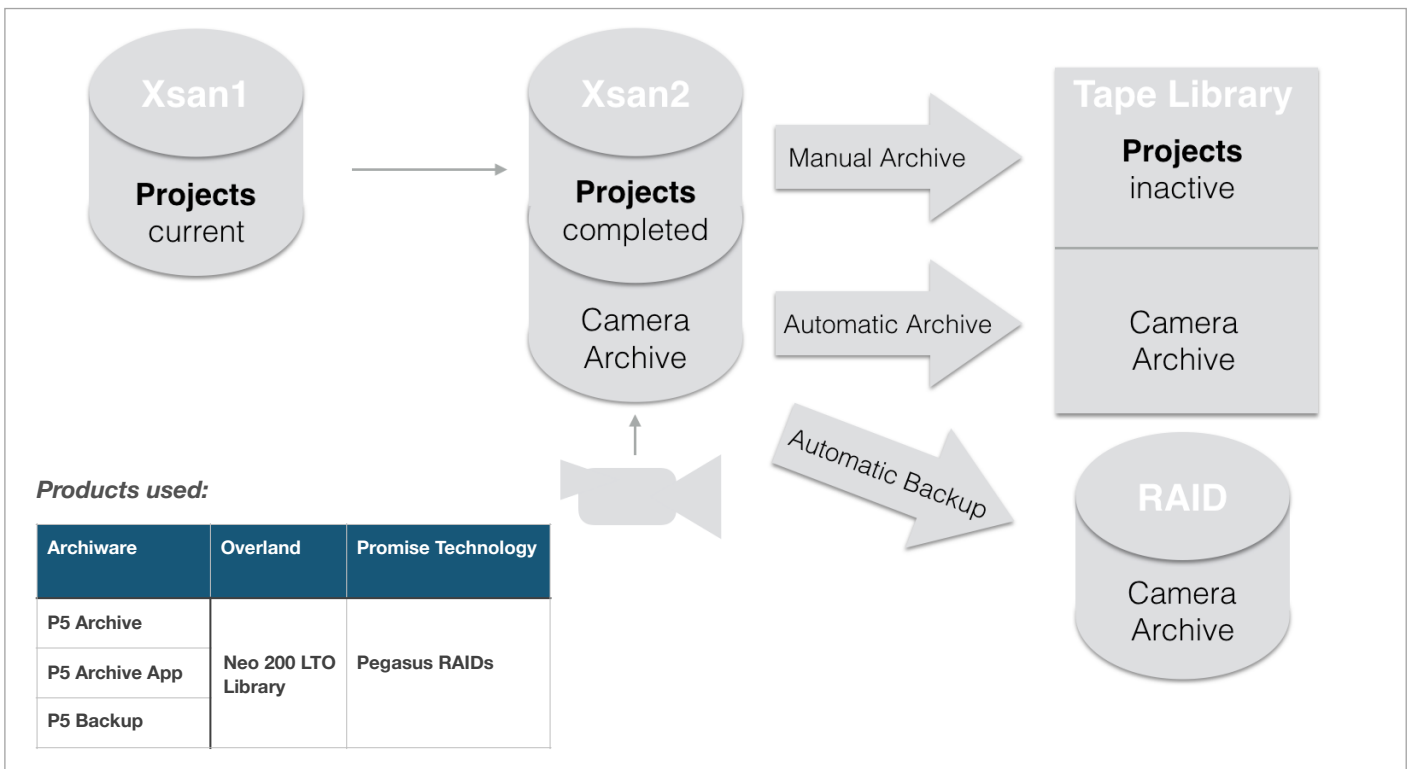
„Die P5 Archive App zu nutzen bedeutet, dass kein IT-Administrator mehr für die Archivierung abgeschlossener Projekte gebraucht wird, und auch nicht für die Wiederherstellung. Der Editor klickt auf eine Datei im Filesystem und archiviert oder restored, was er gerade benötigt. Einfach und unkompliziert.“

Jonathan Peyton, Media Producer, WorkSafeBC



Best Practice: 3 Kopien auf Disk (RAID), Disk (Xsan) und auf LTO Tape.

Um das Best Practice-Ziel von drei Kopien von allem Kameramaterial zu erreichen, erstellt P5 Backup eine Kopie auf RAID, und P5 Archive erstellt eine Kopie auf LTO Tape.



Projektarchiv – workflow:

Aktuelles Produkt wird auf Xsan1 bearbeitet, nach Fertigstellung auf Xsan2 verschoben
-> Nearline-Archiv bis zur endgültige Archivierung

Inaktive Projekte -> Archivierung auf Tape mit der **P5 Archive App** durch den Editor.

Kamerarchiv-Workflow:

Final Cut Pro X erzeugt verifizierte Bit-by-Bit-Kopien der Kamerakarten, genannt FCP X Camera Archives. Sie werden auf Xsan2 gespeichert. **Dieses Verzeichnis ist als Watchfolder für P5 Archive konfiguriert und archiviert zweimal täglich alle Camera Archives.**

Zusätzlich werden aus den Camera Archives für die laufenden Projekte ProRes-Dateien erzeugt und täglich mit **P5 Backup** gesichert. Camera Archives werden auch bei Archivierung nicht von der Festplatte gelöscht.

Jonathan Peyton – der kreative Kopf der A/V-Abteilung wird oft als „Steven Spielberg der Health and Safety-Videoindustrie“ bezeichnet.

Kontakt:

*Jonathan Peyton, Media Producer, Audio/Visual
Tel: +1 604.992.3997*

WorkSafeBC

6951 Westminster Hwy, Richmond, BC

Tel - Office: +1 604.279.7507

www.worksafebc.com

Mat X Network Consultants ist spezialisiert auf die Einrichtung von high-end Storage-Netzwerken für kollaboratives Arbeiten in der Videoproduktion. Der Fokus auf Backup, Archive und Video Asset Management bietet dem Kunden besseres und sichereres Arbeiten im täglichen Umgang mit Videodaten. Die Verwaltung der Mac-Arbeitsplätze in der kreativen Produktion ermöglicht maximale Effizienz des Produktionsteams mit Sicherheit und vollem Vertrauen darauf, dass die Werkzeuge für Ihre Arbeit von einem Partner betreut werden, der die M&E-Industrie kennt.

Kontakt:

Tel: +1 778-837-1036

mat@matx.ca

The Archiware P5 Datenmanagement-Suite besteht aus 4 Modulen zum Schutz der Daten zu jedem Zeitpunkt im Workflow:

P5 Synchronize - Datencloning für sofortige Verfügbarkeit

P5 Backup - Backup von Serverdaten auf Disk und Tape

P5 Backup2Go - Backup von Arbeitsplatzdaten auf Disk

P5 Archive - Datenmigration auf Disk, Tape und Cloud für Langzeitspeicherung

Die P5 Archive App ist ein Add-on zu P5 Archive, das die Archivierung direkt aus dem macOS Finder heraus ermöglicht. In Verbindung mit Final Cut Pro X Libraries werden auch externe Medien gefunden und ins Archiv mit aufgenommen.

Optionen, Konfigurationen, Schnittstellen...

Wir helfen gerne weiter: www.archiware.com

sales@archiware.com

